



「安心」と「快適」を支える、耐熱結晶化ガラス製の防火ガラス

視界すっきり！明るい安心空間に一

確かな防火ガラス「ファイアライト」が、開放感と安心感をもたらす新しい窓を提案します。

特長

1 とにかく熱衝撃に強い



ファイアライトは、熱膨張がほぼゼロの耐熱結晶化ガラスなので800℃もの高熱にも耐え、その直後に水をかけても割れないほど熱衝撃に強い唯一の防火ガラスです。

2 網なしで視界すっきり



通常の窓ガラスとほぼ同等のクリアな視界。防火区画をファイアライトで区画すれば、明るく開放的な室内空間を実現します。

3 自然破損のおそれがない



耐熱強化ガラスには、外力が加わっていないにも関わらず不意に破損する問題がありますが、ファイアライトはその心配のないガラスです。

サイズ

ファイアライト

最大ガラスサイズ：1,219×2,438mm（厚さ：3ミリ）／1,586×3,033mm（厚さ：4ミリ、5ミリ）／1,219×3,000mm（厚さ：8ミリ）

※ガラスの製作最大サイズです。認定サイズは各社認定一覧を参照ください。

告示改正により防火設備としての窓の仕様を新たに位置付け！ ガラスの種類に「耐熱結晶化ガラス」が追加されました。

ファイアライト®は、告示に定められた「耐熱結晶化ガラス」として使用できます。
また、防火設備の構造方法を定める件の一部を改正する件（令和5年国土交通省告示第225号）は、令和5年3月24日に公布、同日施行され、FIX窓に加えて、アルミ樹脂枠と樹脂枠の横すべり出し窓で耐熱結晶化ガラスの使用が認められました。

詳しくはこちらから

告示の改正



2019年3月29日

告示の改正



2023年3月24日

告示により耐熱結晶化ガラスが使用できる範囲（耐熱結晶化ガラスとLow-Eガラスで構成される複層ガラス）

サッシ種類		サイズ(幅×高さ)
FIX窓	アルミ・アルミ樹脂	780~920 × 1,100~1,890mm
	鉄鋼	1,000~1,200 × 1,600~2,400mm
横すべり出し窓	アルミ樹脂	640~780 × 370~970mm
	樹脂	400~780 × 544~900mm

※屋内側・屋外側のガラス種類の指定なし

※「国土交通省2019年3月29日および2023年3月24日公布・施行」資料から

警告

ファイアライトは強化ガラスではありません。フロートガラスとほぼ同じ強度です。ファイアライトに衝突したり、物を当てたりするとガラスが破損して大けがをすることがあります。



建物名称/Co-Housing Tamagawa Denenchofu(東京) 建築設計/アルセツド建築研究所 施工/奥村組 写真/ヴィブラフォト 浅田美浩



建物名称/レーベン横浜山手 ONE WARD COURT(神奈川) 設計/小野田建築設計事務所 施工/飛鳥建設 デベロッパー/タカラレーベン 写真/大丸剛史

施工例



建物名称/アイビス千駄ヶ谷(東京) 設計/KOMPAS 施工/大原工務所 写真/大丸剛史



建物名称/パークホームズ甲子園四番町(兵庫) 施主/三井不動産レジデンシャル 設計・施工/村中建設 ※FIX窓がファイアライト入り防火設備です。



建物名称／アパートメント縁(東京) 設計／ラブアーキテクチャー一級建築士事務所 施工／岩本組 写真／大丸剛史



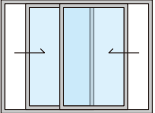
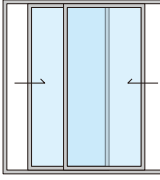
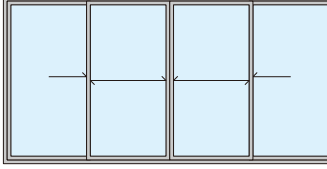
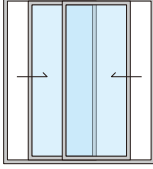
建物名称／某邸(東京) 設計・施工／東京組 写真／大丸剛史

ファイアライト入り 防火設備 各社認定一覧 (2026年4月現在)

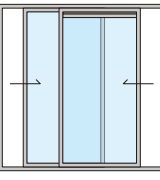
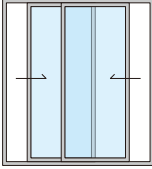

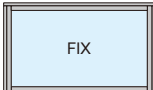
一 三協立山株式会社 三協アルミ社

商品名：防火型MTG-70R 防火型STINA-R 防火型MTG-70R HOOKSLIM 防火型Grows-R 防火型Grows-H 防火型MGX-100 ARM-S 防火型U/Cシリーズ 防火型D窓
 問合せ：TEL：0766-20-2201 URL：https://alumi.st-grp.co.jp/

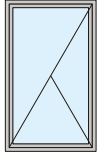
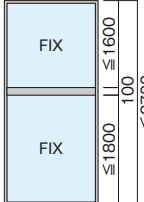
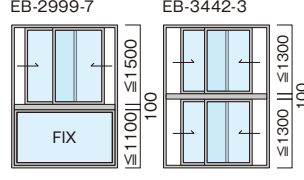
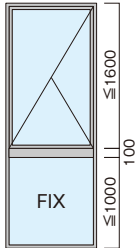
防火型MTG-70R

<p>1 アルミ製 引違い窓</p> <p>認定番号：EB-2315-11 最大：W2000×H1500</p> <p>複層 ガラス構成：FireLite5-8+A6~14+Low-E4~10</p> <p>認定番号：EB-3112-4 最大：W2000×H1500</p> <p>ガラス構成：Low-E4~10+A6~16+FireLite5-8</p> 	<p>2 アルミ製 引違い窓</p> <p>認定番号：EB-3449-3 最大：W2200×H2300</p> <p>複層 認定番号：EB-3433-3 最大：W2200×H2200</p> <p>認定番号：EB-2393-9 最大：W2000×H2000</p> <p>認定番号：EB-3513-4 最大：W2200×H2000</p> <p>ガラス構成：FireLite5-8+A6~14+Low-E4~10</p> 	<p>3 アルミ製 引違い窓(4枚建)</p> <p>認定番号：EB-3757 最大：W4400×H2200</p> <p>複層 ガラス構成：FireLite5-8+A6~14+Low-E4~10</p> 	<p>4 アルミ製 引違い窓</p> <p>認定番号：EB-3064-6 最大：W2000×H2200</p> <p>複層 ガラス構成：Low-E4~10+A6~16+FireLite5-8</p> 
---	---	--	--

防火型MTG-70R

<p>5 アルミ製 換気ユニット付引違い窓</p> <p>認定番号：EB-3494-3 最大：W2200×H2200</p> <p>複層 ガラス構成：FireLite5-8+A6~16+Low-E4~10</p>  <p>換気かまち付</p>	<p>6 アルミ製 引違い窓</p> <p>認定番号：EB-2367-6 最大：W2000×H2200</p> <p>単板 認定番号：EB-2746-6 最大：W2000×H2000</p> <p>認定番号：EB-2562-5 最大：W2000×H1500</p> <p>ガラス構成：FireLite4-5</p> 	<p>7 アルミ製 FIX窓</p> <p>認定番号：EB-3263-2 最大：W1240×H2420</p> <p>複層 ガラス構成：FireLite5-8+A6~14+Low-E5~10</p> <p>認定番号：EB-3452 最大：W1240×H2420</p> <p>認定番号：EB-3473-1 最大：W1240×H2000</p> <p>ガラス構成：FireLite5-8+A6~16+Low-E5~10</p>  <p>FIX</p>	<p>8 アルミ製 FIX窓</p> <p>認定番号：EB-3512-1 最大：W2000×H1210</p> <p>複層 ガラス構成：FireLite5-8+A6~16+Low-E5~10</p> <p>認定番号：EB-2087-2 最大：W1960×H1210</p> <p>認定番号：EB-2078-8 最大：W2000×H1210(1300<W)</p> <p>ガラス構成：FireLite5-8+A6~14+Low-E5~10</p>  <p>FIX</p>
--	---	--	--

防火型MTG-70R

<p>9 アルミ製 たてすべり出し窓</p> <p>認定番号：EB-3450-3 最大：W1200×H2000</p> <p>複層 認定番号：EB-3502-4 最大：W1000×H2000</p> <p>複層 ガラス構成：FireLite5-8+A6~16+Low-E5~10</p> <p>認定番号：EB-3172-6 最大：W1200×H2000</p> <p>ガラス構成：FireLite5-8+A6~14+Low-E5~10</p> 	<p>10 アルミ製 FIX窓/FIX窓</p> <p>認定番号：EB-3322-2 最大：W1240×H2700</p> <p>複層 ガラス構成：FireLite5-8+A6~14+Low-E5~10</p>  <p>FIX FIX ≦1600 100 ≦2700 ≦1800</p>	<p>11 アルミ製 引違い窓/FIX窓 引違い窓/引違い窓</p> <p>認定番号：EB-2999-7 最大：W1800×H2700</p> <p>複層 認定番号：EB-3442-3 最大：W1800×H2700</p> <p>複層 ガラス構成：FireLite5-8+A6~14+Low-E5~10</p>  <p>EB-2999-7 EB-3442-3 ≦1100 ≦1500 ≦1300 ≦1300 100 100</p>	<p>12 アルミ製 FIX窓/たてすべり出し窓</p> <p>認定番号：EB-3359-4 最大：W1000×H2700</p> <p>複層 ガラス構成：FireLite5-8+A6~14+Low-E5~10</p>  <p>FIX ≦1600 100 ≦1000</p>
--	---	--	---

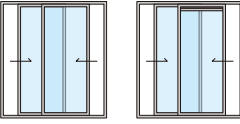
防火型STINA-R(改装専用)

1 アルミ樹脂複合製 引違い窓テラス

認定番号：EB-3749
最大：W2000×H2200

複層
認定番号：EB-3749(換気框付)
最大：W2000×H2200

複層
ガラス構成：FireLite5+A15~16+Low-E5~6



換気框付

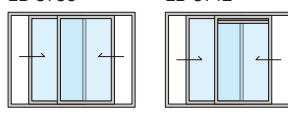
防火型STINA-R(改装専用)

2 アルミ樹脂複合製 引違い窓腰窓

認定番号：EB-3735
最大：W2000×H1495

複層
認定番号：EB-3742(換気框付)
最大：W2000×H1495

複層
ガラス構成：FireLite5+A15~16+Low-E5~6



EB-3735 EB-3742
換気框付

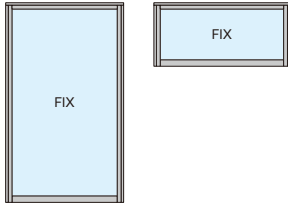
防火型STINA-R(改装専用)

3 アルミ樹脂複合製 FIX窓

認定番号：EB-3721
最大：W1300×H2200

複層
認定番号：EB-3745
最大：W1500×H700

複層
ガラス構成：FireLite5+A16+Low-E6



EB-3721 EB-3745
FIX

防火型MTG-70R HOOKSLIM(改装専用)

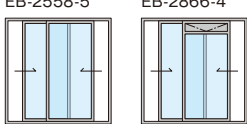
1 アルミ製 引違い窓

認定番号：EB-2558-5
最大：W2000×H2000

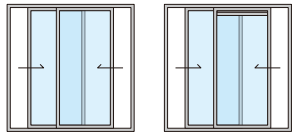




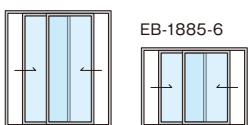

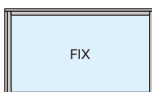

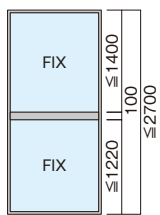
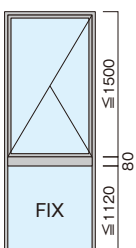
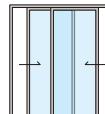
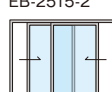
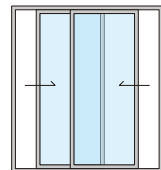
複層
ガラス構成：Low-E4~10+A6~14+FireLite5-8

認定番号：EB-2866-4(換気ユニット付)
最大：W2000×H2000

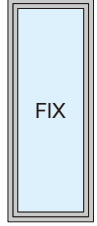
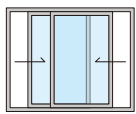
複層
ガラス構成：Low-E4~6+A10~16+FireLite5-8



EB-2558-5 EB-2866-4

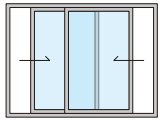
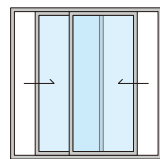
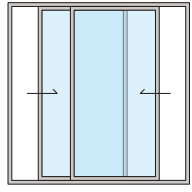
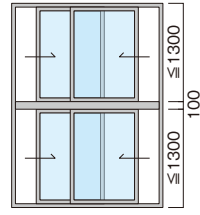
ARM-S 防火型Uシリーズ		ARM-S 防火型Cシリーズ		防火型Grows-R(改装専用)	
1 アルミ製 FIX窓(単窓枠) 認定番号: EB-2897-1 最 大: W1200×H3000 ガラス構成: Low-E5~12+A12~16+FireLite5-8(透明)	2 アルミ製 FIX窓(連窓枠) 認定番号: EB-2896-2 最 大: W1200×H3000 ガラス構成: Low-E5~12+A12~16+FireLite5-8(透明)	1 アルミ製 FIX窓 認定番号: EB-3337 最 大: W1500(1200※)×H3000 ガラス構成: Low-E5~12+A6~16+FireLite5-8(透明) ※FireLite8の場合	1 アルミ樹脂複合製 引違い窓 認定番号: EB-3489-3 最 大: W2000×H1950 ガラス構成: FireLite5+A12+Low-E5	 <p>換気かまち付</p>	
 <p>FIX</p>		 <p>FIX</p>		 <p>FIX</p>	
防火型Grows-R(改装専用)		防火型Grows-H			
2 アルミ樹脂複合製 FIX窓 認定番号: EB-3643-1 最 大: W1000×H1950 ガラス構成: FireLite5+A12+Low-E6	1 アルミ樹脂複合製 引違い窓 認定番号: EB-1886-7 最 大: W2000×H2200 認定番号: EB-1885-6 最 大: W2000×H1500 ガラス構成: FireLite5-8+A6~16+Low-E4~10	2 アルミ樹脂複合製 FIX窓 認定番号: EB-1907-6 最 大: W1229×H2200 認定番号: EB-1922-6 最 大: W2000×H1189(1300<W) ガラス構成: FireLite5-8+A6~16+Low-E5~10	3 アルミ樹脂複合製 たてすべり出し窓 認定番号: EB-1956-6 最 大: W743×H1517.5 ガラス構成: FireLite5-8+A6~16+Low-E5~10		
 <p>FIX</p>	 <p>EB-1886-7 EB-1885-6</p>	 <p>EB-1907-6</p>  <p>EB-1922-6</p> <p>FIX</p>			
防火型Grows-H		防火型MGX-100		防火型DI窓	
4 アルミ樹脂複合製 FIX窓/FIX窓 認定番号: EB-2215-5 最 大: W1229×H2700 ガラス構成: FireLite5-8+A6~16+Low-E5~10	5 アルミ樹脂複合製 FIX窓/たてすべり出し窓 認定番号: EB-2233-5 最 大: W743×H2700 ガラス構成: FireLite5-8+A6~16+Low-E5~10	1 アルミ製 引違い窓 認定番号: EB-2517-2 最 大: W2000×H2200 認定番号: EB-2515-2 最 大: W2000×H1500 ガラス構成: FireLite5-8+A6~12+Low-E4~10	1 ハイスベックDI 外窓用 アルミ製 引違い窓 認定番号: EB-3265-3 最 大: W2000×H2200 ガラス構成: FireLite5-8		
		 <p>EB-2517-2</p>  <p>EB-2515-2</p>			

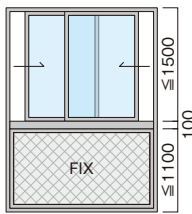
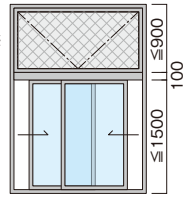
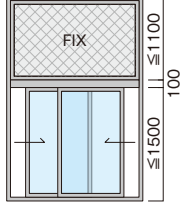
ファイアライト入り 防火設備 各社認定一覧 (2026年4月現在)

一 三協立山株式会社 三協アルミ社		商品名：防火窓STINA-H 防火窓 アルジオ 耐熱結晶化ガラス仕様 (木造建築用) 問合せ：TEL：0766-20-2251 URL：https://alumi.st-grp.co.jp/			
防火型STINA-H					
1	アルミ樹脂複合製 引違い窓フラットレール	2	アルミ樹脂複合製 たてすべり出し窓オペレーター	3	アルミ樹脂複合製 たてすべり出し窓オペレーター FIX片補連結窓
	認定番号：EB-3685 最大：W1820×H2230 ガラス構成：FireLite4+A18+Low-E5 認定番号：EB-3686 最大：W1820×H1570 ガラス構成：FireLite4+A18+Low-E4・5		認定番号：EB-3675 最大：W755×H1400 ガラス構成：FireLite5+A16+Low-E5		認定番号：EB-3684 最大：W1690×H1400 ガラス構成：FireLite5+A16+Low-E5
 <p>EB-3685 EB-3686 H ≤ 1400 (テラスタイプ、窓タイプ1400 ≤ H, UD引違い窓フラットレール)</p>					
防火型STINA-H					
5	アルミ樹脂複合製 FIX窓	1	アルミ樹脂複合製 引違い窓KL	2	アルミ樹脂複合製 たてすべり出し窓
	認定番号：EB-3681 (H ≤ 1400) 認定番号：EB-3682 (1400 < H) 認定番号：EB-3683 (870 < W) 最大：W870 × H2270 ガラス構成：FireLite5+A16+Low-E5		認定番号：EB-2013-1 最大：W1690 × H1370 ガラス構成：FireLite4+A18+Low-E4		認定番号：EB-2789 最大：W780 × H1600 ガラス構成：FireLite4+A18+Low-E4
					
防火窓 アルジオ 耐熱結晶化ガラス仕様 (木造建築用)					
4	アルミ樹脂複合製 引違い窓TS	5	アルミ樹脂複合製 引違い窓KLフラット	6	アルミ樹脂複合製 引違い窓TSフラット
	認定番号：EB-1909-1 最大：W1690 × H2230 ガラス構成：FireLite4+A18+Low-E5		認定番号：EB-2037-3 最大：W1690 × H1370 ガラス構成：FireLite4+A18+Low-E4		認定番号：EB-2072-2 最大：W1690 × H2230 ガラス構成：FireLite4+A18+Low-E5
					

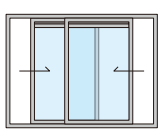
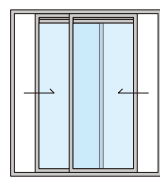
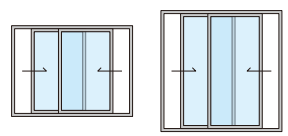
※ ガラスの耐風圧強度やサッシの仕様により、サッシの最大寸法に制限があります

PRO-SE・BFG(70見込み)

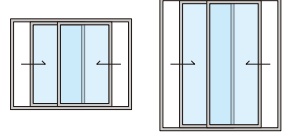
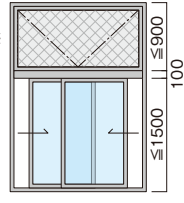
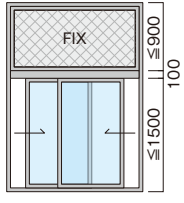
<p>1 アルミ製 引違い窓(マド)</p> <p>認定番号：EB-2457-5 最大：W2000×H1500</p> <p>ガラス構成：FireLite5</p> <p>認定番号：EB-2882-1 最大：2000<W≤2400×H≤1500</p> <p>ガラス構成：FireLite5</p> <p>認定番号：EB-2428-5 最大：W2000×H1500</p> <p>ガラス構成：FireLite5・8+A6~12+Low-E4~10</p> 	<p>2 アルミ製 引違い窓(テラス)</p> <p>認定番号：EB-2456-3 最大：W2000×H2200</p> <p>ガラス構成：FireLite5</p> <p>認定番号：EB-3281 最大：W2000×H2200</p> <p>ガラス構成：FireLite8</p> <p>認定番号：EB-2427-3 最大：W2000×H2200</p> <p>ガラス構成：FireLite5・8+A6~12+Low-E4~10</p> 	<p>3 アルミ製 引違い窓(テラス)</p> <p>認定番号：EB-2882-1 最大：W2400×H2400</p> <p>ガラス構成：FireLite8</p> <p>認定番号：EB-2881 最大：W2400×H2400</p> <p>ガラス構成：FireLite5・8+A6~12+Low-E5~10</p> 	<p>4 アルミ製 引違い窓/引違い窓</p> <p>認定番号：EB-2527-2 最大：W2000×H2700</p> <p>ガラス構成：FireLite5</p> <p>認定番号：EB-2529-3 最大：W2000×H2700</p> <p>ガラス構成：FireLite5・8+A6~12+Low-E4~10</p> 
--	---	---	--


<p>5 アルミ製 引違い窓/FIX窓</p> <p>認定番号：EB-2528-2 最大：W2000×H2700</p> <p>ガラス構成：FireLite5</p> <p>認定番号：EB-2526-4 最大：W2000×H2700</p> <p>ガラス構成：FireLite5・8+A6~12+Low-E4~10</p> 	<p>6 アルミ製 外倒し窓/引違い窓</p> <p>認定番号：EB-2588-1 最大：W1800×H2500</p> <p>ガラス構成：FireLite5</p> <p>認定番号：EB-2592-1 最大：W1800×H2500</p> <p>ガラス構成：FireLite5・8+A6~12+Low-E4~10</p> 	<p>7 アルミ製 FIX窓/引違い窓</p> <p>認定番号：EB-2612-2 最大：W2000×H2700</p> <p>ガラス構成：FireLite5</p> <p>認定番号：EB-2590-2 最大：W2000×H2700</p> <p>ガラス構成：FireLite5・8+A6~12+Low-E4~10</p> 
---	---	--

PRO-SE・RF・BFG(改装用)

<p>1 アルミ製 引違い窓(マド換気框)</p> <p>認定番号：EB-3070-1 最大：W2000×H1500</p> <p>ガラス構成：FireLite5</p> <p>認定番号：EB-2555-2 最大：W2000×H1500</p> <p>ガラス構成：FireLite5・8+A6~15+Low-E4~10</p>  <p>※単板の換気框は内外共取付のみ可 ※複層の換気框は内・外・内外取付可</p>	<p>2 アルミ製 引違い窓(テラス換気框)</p> <p>認定番号：EB-2552-2 最大：W2000×H2000</p> <p>ガラス構成：FireLite5・8+A6~15+Low-E4~10</p>  <p>※複層の換気框は内・外・内外取付可</p>	<p>3 アルミ製 引違い窓(マド・テラス)</p> <p>認定番号：EB-3355(マド) 最大：W1800×H1300</p> <p>ガラス構成：FireLite5</p> <p>認定番号：EB-2550-1(マド) 最大：W2000×H1500</p> <p>ガラス構成：FireLite5・8+A6~15+Low-E4~10</p> <p>認定番号：EB-2549-1(テラス) 最大：W2000×H2000</p> <p>ガラス構成：FireLite5・8+A6~15+Low-E4~10</p> 
---	---	--

PRESEA-S 複層(100見込み)

<p>1 アルミ製 引違い窓(マド・テラス)</p> <p>認定番号：EB-2515-2(マド) 最大：W2000×H1500</p> <p>ガラス構成：FireLite5・8+A6~16+Low-E4~10</p> <p>認定番号：EB-2517-2(テラス) 最大：W2000×H2200</p> <p>ガラス構成：FireLite5・8+A6~16+Low-E4~10</p> 	<p>2 アルミ製 外倒し窓/引違い窓</p> <p>認定番号：EB-2594-1 最大：W1800×H2500</p> <p>ガラス構成：FireLite5・8+A6~16+Low-E4~10</p> 	<p>3 アルミ製 FIX窓/引違い窓</p> <p>認定番号：EB-2589 最大：W1800×H2500</p> <p>ガラス構成：FireLite5・8+A6~16+Low-E4~10</p> 
--	---	--

※  この部分は納入りガラスとなります。
 ※ PRO-SE・RF・BFG(改装用)にはアルゴンガスも可能です。

ファイアライト入り 防火設備 各社認定一覧 (2026年4月現在)

PRESEA-H 複層(100見込み)			
1	アルミ樹脂複合 引違い窓(マド・テラス) 認定番号: EB-1885-6(マド) 最 大: W2000×H1500 ガラス構成: FireLite5or8+A6~16+Low-E4~10 認定番号: EB-1886-7(テラス) 最 大: W2000×H2200 ガラス構成: FireLite5or8+A6~16+Low-E4~10	2	アルミ樹脂複合 FIX窓 認定番号: EB-1907-6(たて長) 最 大: W1229×H2200 認定番号: EB-1922-6(よこ長) 最 大: W2000×H1189 ガラス構成: FireLite5・8+A6~16+LowE5~10
3	アルミ樹脂複合 たてすべり出し窓 認定番号: EB-1956-6 最 大: W743×H1517.5 ガラス構成: FireLite5・8+A6~16+LowE5~10	4	アルミ樹脂複合 FIX窓/FIX窓 認定番号: EB-2215-5 最 大: W1300×H2700 ガラス構成: FireLite5・8+A6~16+LowE5~10
5	アルミ樹脂複合 たてすべり出し窓/FIX窓 認定番号: EB-2233-5 最 大: W743×H2700 最 大: W1300×H2700(上段網入り) ガラス構成: FireLite5・8+A6~16+LowE5~10		
PRESEA-H・RF(改装用)			
1	アルミ樹脂複合製 引違い窓(マド) 認定番号: EB-3661-2 最 大: W2100×H1500 ガラス構成: FireLite5・8+A6~16+Low-E4~10		

- ※ この部分は網入りガラスとなります。
- ※ PRESEA-H・RF(改装用)にはアルゴンガスも可能です。

FNS-II70 (一般サッシ)

<p>1 アルミ製 引違い窓(溝幅36mm)</p> <p>認定番号：EB-3269-1 最大：W2000×H2200</p> <p>認定番号：EB-3244-1 最大：W2000×H2000</p> <p>認定番号：EB-3468 最大：W2200×H2000</p> <p>認定番号：EB-3245-1 最大：W2000×H1500</p> <p>ガラス構成：FireLite4~8+A6~12+Low-E4~8</p> <p>EB-3269-1 EB-3245-1 EB-3244-1 EB-3468</p>	<p>2 アルミ製 引違い窓(溝幅30mm)</p> <p>認定番号：EB-3391 最大：W2000×H2200</p> <p>認定番号：EB-3394 最大：W2000×H1500</p> <p>ガラス構成：FireLite4~8+A6~12+Low-E4~8</p>	<p>3 アルミ製 引違い窓(溝幅24mm)</p> <p>認定番号：EB-3349 最大：W2000×H2200</p> <p>認定番号：EB-3347 最大：W2000×H1500</p> <p>ガラス構成：FireLite5~8</p>	<p>4 アルミ製 引違い窓(溝幅14mm)</p> <p>認定番号：EB-3408 最大：W2000×H2000</p> <p>認定番号：EB-3409 最大：W2000×H1500</p> <p>ガラス構成：FireLite5~8</p>
--	---	--	--

FNS-II70 (一般サッシ)

<p>5 アルミ製 引違い窓(溝幅36/36mm)</p> <p>認定番号：EB-3236-1 最大：W1800×H3100</p> <p>認定番号：EB-2520-6 最大：W1500×H3100</p> <p>認定番号：EB-3237-1 最大：W1800×H2700</p> <p>ガラス構成：FireLite4~8+A6~12+Low-E4~8</p> <p>EB-3236-1 EB-2520-6</p>	<p>6 アルミ製 引違い窓(溝幅30/30mm)</p> <p>認定番号：EB-3401-1 最大：W1800×H3100</p> <p>ガラス構成：FireLite4~8+A6+Low-E4~8</p>	<p>7 アルミ製 引違い窓(溝幅24/24mm)</p> <p>認定番号：EB-2668-3 最大：W1500×H3100</p> <p>認定番号：EB-3331 最大：W1800×H2700</p> <p>ガラス構成：FireLite5~8</p> <p>EB-2668-3 EB-3331</p>	<p>8 アルミ製 引違い窓/FIX窓(溝幅36/36mm)</p> <p>認定番号：EB-2521-7 最大：W1500×H3100</p> <p>ガラス構成：FireLite4~8(引違い)、FireLite5~8(FIX)+A6~16+Low-E4~8(引違い)、Low-E5~8(FIX)</p> <p>認定番号：EB-3167-1 最大：W1800×H3100</p> <p>ガラス構成：FireLite4~8(引違い)、FireLite5~8(FIX)+A6~12+Low-E4~8(引違い)、Low-E5~8(FIX)</p> <p>EB-2521-7 EB-3167-1</p>
--	--	--	--

FNS-II70 (一般サッシ)

9 アルミ製 FIX窓/引違い窓(溝幅20/24mm)

認定番号：EB-2989-2
最大：W1800×H2700

ガラス構成：FireLite5~8

Super70P (一般サッシ)

<p>1 アルミ製 FIX窓(溝幅36mm)</p> <p>認定番号：EB-2420-2 最大：W2000×H1400</p> <p>ガラス構成：FireLite5~8+A6~12+Low-E5~8</p> <p>認定番号：EB-2419-4 最大：W1300×H2200</p> <p>ガラス構成：FireLite5~8+A6~16+Low-E5~8</p> <p>EB-2420-2 EB-2419-4</p>	<p>2 アルミ製 FIX窓/FIX窓(溝幅36/36mm)</p> <p>認定番号：EB-2602-2 最大：W1500×H3100</p> <p>認定番号：EB-3040-2 最大：W1500×H3100</p> <p>ガラス構成：FireLite5~8+A6~12+Low-E5~8</p> <p>EB-2602-2 EB-3040-2</p>
--	--

FNS-II70CF

1 アルミ製 FIX窓(溝幅36・48mm)

認定番号：EB-2834-3
最大：W1380×H2360(薄板対応)

ガラス構成：Low-E5~12+A6~16+FireLite5~8

認定番号：EB-2894-3
最大：W1380×H2700(H拡大)

ガラス構成：Low-E6~12+A6~16+FireLite5~8

FNS-II70CF

2 アルミ製 たてすべり出し窓(溝幅36mm)

認定番号：EB-3209-2
最大：W1000×H2000

ガラス構成：Low-E5~12+A6~12+FireLite5~8

3 アルミ製 FIX窓/FIX窓(溝幅48/36mm)

認定番号：EB-3063-1
最大：W1380×H2890

ガラス構成：Low-E5~12+A6~16+FireLite5~8

4 アルミ製 たてすべり出し窓/FIX窓(溝幅36/36mm)

認定番号：EB-3191-1
最大：W1000×H2900

ガラス構成：Low-E5~12+A6~12+FireLite5~8

FNS-II70D (断熱サッシ)

1 アルミ製 引違い窓(溝幅36mm)

認定番号：EB-2727-1
最大：W2000×H2000

認定番号：EB-2726-2
最大：W2000×H1500

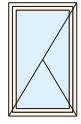
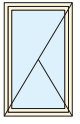


ガラス構成：FireLite4~8+A6~12+Low-E4~8

ファイアライト入り 防火設備 各社認定一覧 (2026年4月現在)



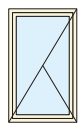

FNS-II100R (高断熱アルミ樹脂複合サッシ)			FNS-II改装サッシ (カバー工法 リフォームサッシ)			
1 アルミ樹脂複合製 引違い窓(溝幅36mm) 認定番号: EB-3629 最大: W2000×H2000 認定番号: EB-3630 最大: W2000×H1500 ガラス構成: FireLite4~8+A12~16+Low-E4~8 複層	2 アルミ樹脂複合製 引違い窓/引違い窓(溝幅36/36mm) 認定番号: EB-3504 最大: W1800×H2700 ガラス構成: FireLite4~8+A12~16+Low-E4~8 複層	3 アルミ樹脂複合製 FIX窓(溝幅42/42mm) 認定番号: EB-3379 最大: W1000×H3000 ガラス構成: FireLite5~8+A12~16+Low-E5~8 複層	1 アルミ製 引違い窓(溝幅36mm) 認定番号: EB-2230-2 最大: W2000×H2000 認定番号: EB-2229-3 最大: W2000×H1500 ガラス構成: FireLite4~8+A6~16+Low-E4~8 複層			
FNS-II改装サッシ (カバー工法 リフォームサッシ)						
2 アルミ製 引違い窓(溝幅24mm) 認定番号: EB-2937-1 最大: W2000×H2000 認定番号: EB-2938-1 最大: W2000×H1500 ガラス構成: FireLite4~8 単板	3 アルミ製 引違い窓(溝幅36/36mm) 認定番号: EB-3480 最大: W1800×H2700 ガラス構成: FireLite4~8+A6~12+Low-E4~8 認定番号: EB-3554 最大: W1800×H2700 ガラス構成: FireLite4~8+A6~14+Low-E4~8 単板	4 アルミ製 引違い窓(溝幅24/24mm) 認定番号: EB-3203 最大: W1800×H2700 認定番号: EB-3239 最大: W1800×H2700 ガラス構成: FireLite4~8 単板	5 アルミ製 FIX窓/FIX窓(溝幅36/36mm) 認定番号: EB-3487 最大: W1500×H3100 ガラス構成: FireLite5~8+A6~12+Low-E5~8 複層			
FNS-II改装サッシ (カバー工法 リフォームサッシ)			FNS-REⅢ (ノンシールカバー工法 リフォームサッシ)			
6 アルミ製 換気ユニット付引違い窓/FIX窓(溝幅24/20mm) 認定番号: EB-3524 最大: W1800×H2700 ガラス構成: FireLite5~8 複層	1 アルミ製 引違い窓(溝幅30mm) 認定番号: EB-3032-1 最大: W2000×H2000 認定番号: EB-3533 最大: W2000×H1500 ガラス構成: FireLite4~8+A6~16+Low-E4~8 複層	2 アルミ製 換気ユニット付引違い窓(溝幅30mm) 認定番号: EB-3147-1 最大: W2000×H1500 認定番号: EB-3278-1 最大: W2000×H2000 ガラス構成: FireLite4~8+A6~16+Low-E4~8 複層	3 アルミ製 FIX窓(溝幅30mm) 認定番号: EB-3358 最大: W1298×H1987 ガラス構成: FireLite5~8+A6~12+Low-E5~8 複層			
FNS-REⅢ (ノンシールカバー工法 リフォームサッシ)			FNS-RER (カバー工法 リフォームサッシ)			
4 アルミ製 引違い窓(溝幅18mm) 認定番号: EB-2985-1/EB-3146-1(換気ユニット付) 最大: W2000×H2000 認定番号: EB-2906-1/EB-3161-1(換気ユニット付) 最大: W2000×H1500 ガラス構成: FireLite5~8 複層	1 アルミ樹脂複合製 引違い窓(溝幅36mm) 認定番号: EB-3665 最大: W2000×H2000 ガラス構成: FireLite4-5-8+A12~16+Low-E5~8 複層	2 アルミ樹脂複合製 FIX窓(溝幅42mm) 認定番号: EB-3608 最大: W1300×H2000 ガラス構成: FireLite5~8+A12~16+Low-E4~8 複層				

※ ガラス押さえ:シリコン系シーリング材です。但しFNS-REⅢはグレイジングチャンネルです。
 ※ FNS-II 100R (高断熱アルミ樹脂複合サッシ)およびFNS-RER(カバー工法 リフォームサッシ)の中間層は、アルゴンガス・クリプトンガスに対応可能です。
 ※ FireLite 8mm厚(5mm厚)のガラスを使用する場合、一部の窓種ではサッシサイズに制限がございます。詳しくはお問い合わせください。



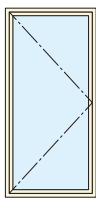
Type TG (トリプルガラス仕様) (住宅用)

<p>1 樹脂製 縦すべり出し窓</p> <p>認定番号：EB-2275-1 最 大：W830×H1400 ガラス構成：Low-E3+Ar11+FireLite3+Ar11+Low-E3</p> 	<p>2 樹脂製 縦すべり出し窓 スマートシリーズ</p> <p>認定番号：EB-2275-1 最 大：W800×H1370 ガラス構成：Low-E3+Ar11+FireLite3+Ar11+Low-E3</p> 	<p>3 樹脂製 横すべり出し窓</p> <p>認定番号：EB-2276-1 最 大：W930×H970 ガラス構成：Low-E3+Ar11+FireLite3+Ar11+Low-E3</p> 	<p>4 樹脂製 横すべり出し窓 スマートシリーズ</p> <p>認定番号：EB-2276-1 最 大：W900×H970 ガラス構成：Low-E3+Ar11+FireLite3+Ar11+Low-E3</p> 
--	---	--	--

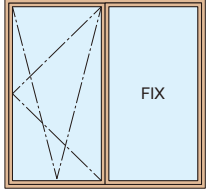
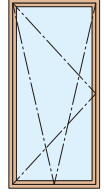

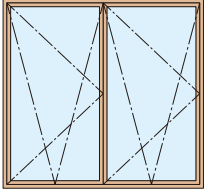
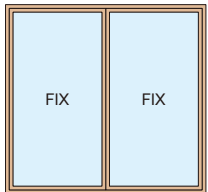
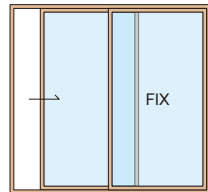
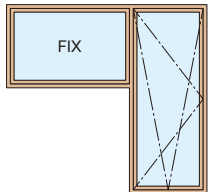
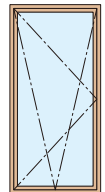
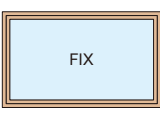
Type TG (トリプルガラス仕様) (住宅用) NS50 (トリプルガラス仕様) (住宅用)

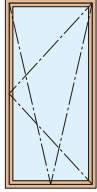
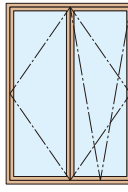
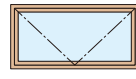

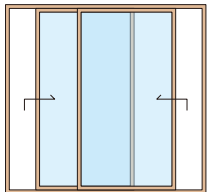
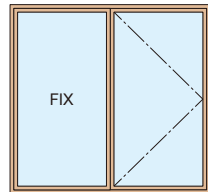
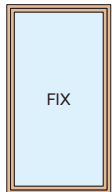
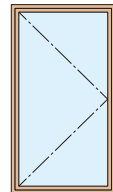
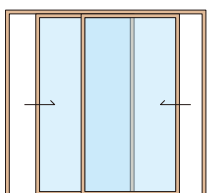
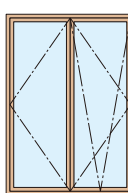
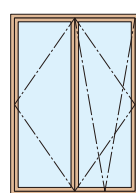










<p>5 樹脂製 FIX窓</p> <p>認定番号：EB-2294-1 最 大：W1030×H2180 W1075×H2085 ガラス構成：Low-E4+Ar10+FireLite3+Ar10+Low-E4</p> 	<p>6 樹脂製 FIX窓 スマートシリーズ</p> <p>認定番号：EB-2294-1 最 大：W1000×H2150 W1045×H2055 ガラス構成：Low-E4+Ar10+FireLite3+Ar10+Low-E4</p> 	<p>1 樹脂製 縦すべり出し窓 NS50トリプル防火</p> <p>認定番号：EB-3562 最 大：W830×H1400 ガラス構成：Low-E4+Ar15+FireLite3+Ar15+Low-E4</p> 	<p>2 樹脂製 横すべり出し窓 NS50 トリプル防火</p> <p>認定番号：EB-3564 最 大：W900×H970 ガラス構成：Low-E4+Ar15+FireLite3+Ar15+Low-E4</p> 
---	--	---	---

NS50 (トリプルガラス仕様) (住宅用)

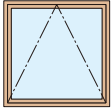
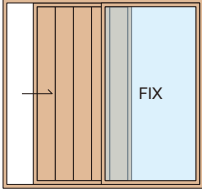
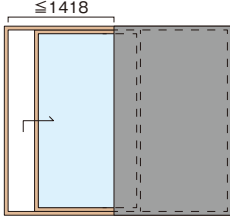
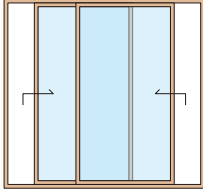

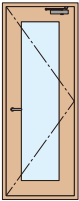
<p>3 樹脂製 FIX窓 NS50トリプル防火</p> <p>認定番号：EB-3567 最 大：W1000×H2180 ガラス構成：Low-E4+Ar15+FireLite3+Ar15+Low-E4</p> 	<p>4 樹脂製 FIX窓 横長 NS50トリプル防火</p> <p>認定番号：EB-3568 最 大：W1830×H800 ガラス構成：Low-E4+Ar15+FireLite3+Ar15+Low-E4</p> 	<p>5 樹脂製 単窓(外開き、バルコニー窓、勝手口ドア)</p> <p>認定番号：EB-3610 最 大：W999×H2130 ガラス構成：Low-E4+Ar15+FireLite3+Ar15+Low-E4</p> 
---	---	--

ファイアライト入り 防火設備 各社認定一覧 (2026年4月現在)

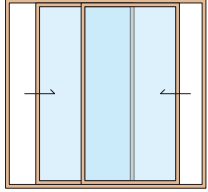
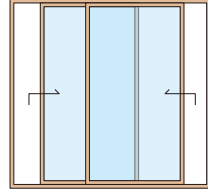
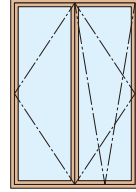
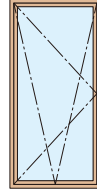
アルス株式会社		商品名：YUMEMADO 問合せ：TEL：0238-40-8612 URL：https://yumemado.com/	
1 木製 はめごろし・内開き内倒し連窓 認定番号：EB-2955(1) 最 大：W2680×H2600 ガラス構成：Low-E5~8+Ar12~16+FireLite4~8 複層	2 木製 内開き内倒し窓 認定番号：EB-2955(2) 最 大：W1388×H2600 ガラス構成：Low-E5~8+Ar12~16+FireLite4~8 複層	3 木製 はめごろし窓 認定番号：EB-2955(3) 最 大：W1292×H3066 ガラス構成：Low-E5~8+Ar12~16+FireLite4~8 複層	4 木製 内開き内倒し窓(二連窓) 認定番号：EB-2955-1(1) 最 大：W2776×H2600 ガラス構成：Low-E5~8+Ar12~16+FireLite4~8 複層
			
5 木製 はめごろし窓(二連窓) 認定番号：EB-2955-1(2) 最 大：W2584×H3066 ガラス構成：Low-E5~8+Ar12~16+FireLite4~8 複層	6 木製 FIX付片引寄せ窓(エコスライド) 認定番号：EB-2380-1 最 大：W2572×H2571 ガラス構成：Low-E5+Ar16+FireLite4 複層	7 木製 FIX窓・内開き内倒し連窓 認定番号：EB-2381(1) 最 大：W3300×H2567 ガラス構成：Low-E5+Ar16+FireLite4 複層	8 木製 内開き内倒し窓 認定番号：EB-2381(2) 最 大：W1200×H2567 ガラス構成：Low-E5+Ar16+FireLite4 複層
			
9 木製 FIX窓 認定番号：EB-2381(3) 最 大：W2100×H1266 ガラス構成：Low-E5+Ar16+FireLite4 複層			
			

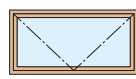

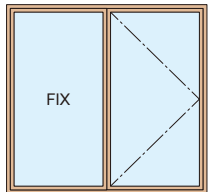
株式会社日本の窓		商品名：MADоба 問合せ：TEL：0176-58-6070 URL：https://madoba.jp/ ※空気層はアルゴンガス、クリプトンガスも可								
1 木製(杉) 片開き(内開き 内倒し) 認定番号：EB-2617 最 大：W1240×H2390 ガラス構成：FireLite4+A16+Low-E4 	2 木製(杉) 両開き(内開き 内倒し) 認定番号：EB-2559 最 大：W1695×H2390 ガラス構成：FireLite4+A16+Low-E4 	3 木製(杉) 内倒し 認定番号：EB-2653 最 大：W1695×H850 ガラス構成：FireLite4+A16+Low-E4 	4 木製(杉) はめごろし 認定番号：EB-2643 最 大：W1240×H2390 ガラス構成：FireLite4+A16+Low-E4 	5 木製(杉) 引き違い(2枚扉・ヘーベシーペ) 認定番号：EB-2920 最 大：W2800×H2700 ガラス構成：FireLite4+A16+Low-E4 	6 木製(杉) 二連窓(片開き窓・はめごろし窓) 認定番号：EB-3465(1) 最 大：W2605×H2390 ガラス構成：FireLite4+A16+Low-E4 	7 木製(杉) はめごろし窓 認定番号：EB-3465(3) 最 大：W1349×H2390 ガラス構成：FireLite4+A16+Low-E4 	8 木製(杉) 片開き窓 認定番号：EB-3465(2) 最 大：W1256×H2390 ガラス構成：FireLite4+A16+Low-E4 	9 木製 NEWクレセント引違い戸 認定番号：EB-3090 最 大：W2712×H2640 ガラス構成：Low-E4+A16+FireLite4 	10 木製(積層材) 両開き(内開き 内倒し) 認定番号：申請中 最 大：W1695×H2390 ガラス構成：FireLite4+A9+Low-E3+A9+FireLite4 	11 木製(杉) 両開き(内開き 内倒し) 認定番号：EB-3464 最 大：W1695×H2390 ガラス構成：FireLite4+A16+Low-E4 
5 木製(杉) 引き違い(2枚扉・ヘーベシーペ) 認定番号：EB-2920 最 大：W2800×H2700 ガラス構成：FireLite4+A16+Low-E4 	6 木製(杉) 二連窓(片開き窓・はめごろし窓) 認定番号：EB-3465(1) 最 大：W2605×H2390 ガラス構成：FireLite4+A16+Low-E4 	7 木製(杉) はめごろし窓 認定番号：EB-3465(3) 最 大：W1349×H2390 ガラス構成：FireLite4+A16+Low-E4 	8 木製(杉) 片開き窓 認定番号：EB-3465(2) 最 大：W1256×H2390 ガラス構成：FireLite4+A16+Low-E4 	9 木製 NEWクレセント引違い戸 認定番号：EB-3090 最 大：W2712×H2640 ガラス構成：Low-E4+A16+FireLite4 	10 木製(積層材) 両開き(内開き 内倒し) 認定番号：申請中 最 大：W1695×H2390 ガラス構成：FireLite4+A9+Low-E3+A9+FireLite4 	11 木製(杉) 両開き(内開き 内倒し) 認定番号：EB-3464 最 大：W1695×H2390 ガラス構成：FireLite4+A16+Low-E4 				
9 木製 NEWクレセント引違い戸 認定番号：EB-3090 最 大：W2712×H2640 ガラス構成：Low-E4+A16+FireLite4 	10 木製(積層材) 両開き(内開き 内倒し) 認定番号：申請中 最 大：W1695×H2390 ガラス構成：FireLite4+A9+Low-E3+A9+FireLite4 	11 木製(杉) 両開き(内開き 内倒し) 認定番号：EB-3464 最 大：W1695×H2390 ガラス構成：FireLite4+A16+Low-E4 								

ファイアライト入り 防火設備 各社認定一覧 (2026年4月現在)

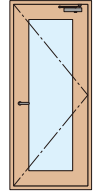
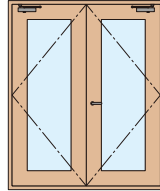
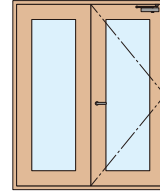
株式会社アイランドプロファイル		商品名：プロファイルウィンドー 問合せ：TEL：03-5740-6625 URL：http://www.profile-windows.com/	
1	木製 突き出し窓	2	木製 片引き玄関引戸(引戸は板戸)
	認定番号：EB-2654 最 大：W1400×H1400 ガラス構成：FireLite4+A14+Low-E4		認定番号：EB-2655 最 大：W2650×H2500 ガラス構成：FireLite4+A14+FireLite4(Low-E)
3	木製 片引込み窓(ヘーベシーベ)	4	木製 引違い窓(ヘーベシーベ)
	認定番号：EB-3482 最 大：W3000×H3000 ガラス構成：FireLite4+A16+Low-E5		認定番号：EB-3534 最 大：W3000×H3000 ガラス構成：FireLite4+A16+Low-E6
5	木製 はめごろし窓	6	木製 框戸
	認定番号：EB-3631 最 大：W1650×H3000 ガラス構成：FireLite4+A16+Low-E6		認定番号：EB-3786 最 大：W1000×H2600 ガラス構成：FireLite4+A16+Low-E5
			
			
			

株式会社川上製作所 商品名：JOYWOOD 問合せ：TEL：0254-53-3030 URL：http://joy-wood.co.jp/

<p>1 木製 NEWクレセント引違い戸 認定番号：EB-3090 最 大：W2712×H2640 ガラス構成：Low-E4+A16+FireLite4</p>	<p>2 木製 ヘーベシーベ引違い戸 認定番号：EB-2920 最 大：W2800×H2700 ガラス構成：FireLite4+A16+Low-E4</p>	<p>3 木製 内開き内倒しドア(両開き) 認定番号：EB-2559 最 大：W1695×H2390 ガラス構成：FireLite4+A16+Low-E4</p>	<p>4 木製 内開き内倒しドア 認定番号：EB-2617 最 大：W1241.5×H2390 ガラス構成：FireLite4+A16+Low-E4</p>
			

<p>5 木製 内倒し窓 認定番号：EB-2653 最 大：W1695×H850 ガラス構成：FireLite4+A16+Low-E4</p>	<p>6 木製 はめごろし窓 認定番号：EB-2643 最 大：W1240×H2390 ガラス構成：FireLite4+A16+Low-E4</p>	<p>7 木製 二連窓(内開き窓・はめごろし窓) 認定番号：EB-3465(1) 最 大：W2605×H2390 ガラス構成：FireLite4+A16+Low-E4</p>
		

阿部興業株式会社 商品名：単板ガラス入木製開き戸 問合せ：TEL：03-3341-9021 URL：https://www.abekogyo.co.jp/

<p>1 木製 片開き 認定番号：EB-2801 最 大：W1059×H2454 ガラス構成：FireLite4(飛散防止フィルム貼り可)</p>	<p>2 木製 両開き 認定番号：EB-2929(1) 最 大：W2064×H2454 ガラス構成：FireLite4(飛散防止フィルム貼り可)</p>	<p>3 木製 片袖片開き 認定番号：EB-2929(2) 最 大：W2064×H2454 ガラス構成：FireLite4(飛散防止フィルム貼り可)</p>
		

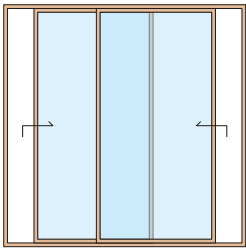
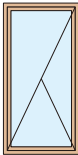
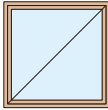
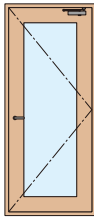
シー・ティ・エス株式会社 商品名：A+made(エーメイド)防火玄関ドア、防火玄関引戸 問合せ：TEL：076-454-4810 URL：https://cts-amade.com/

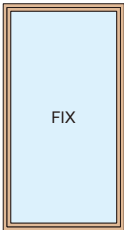
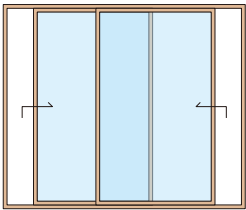
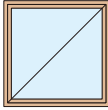

<p>6 木製 自閉付き片袖付き玄関引戸 認定番号：EB-1842 最 大：W2149×H2691 ガラス構成：FireLite5+A8+FireLite5</p>	
	

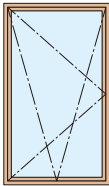
ファイアライト入り 防火設備 各社認定一覧 (2026年4月現在)

タミヤ株式会社		商品名：WOOD FENSTER 問合せ：TEL：0120-20-3434 (info@tmy.co.jp) URL：https://www.tmy.jp/	
1 木製 引き違い窓(ハーベシーベ) 認定番号：EB-3607 最 大：W3200×H3200 ガラス構成：FireLite4~5+A16+Low-E5~6 複層	2 木製 縦すべり出し窓(ケースメント) 認定番号：EB-3633 最 大：W1000×H2000 ガラス構成：FireLite4~5+A16+Low-E4~5 複層	3 木製 横すべり出し窓(オーニング) 認定番号：EB-3635 最 大：W1400×H1400 ガラス構成：FireLite4~5+A16+Low-E4~5 複層	4 木製 片開き框ドア 認定番号：EB-3637 最 大：W1200×H2800 ガラス構成：FireLite4~5+A16+Low-E5~6 複層
5 木製 FIX窓 認定番号：EB-3663 最 大：W1600×H3000 ガラス構成：FireLite4~5+A16+Low-E5~6 複層	6 木製 引き違い窓(ハーベシーベ) 認定番号：EB-3703 最 大：W3200×H2700 ガラス構成：三層複層ガラス(FireLite・Low-E) 複層	7 木製 横すべり出し窓(オーニング) 認定番号：EB-3707 最 大：W1400×H1400 ガラス構成：三層複層ガラス(FireLite・Low-E) 複層	8 木製 FIX窓 認定番号：EB-3705 最 大：W1400×H2700 ガラス構成：三層複層ガラス(FireLite・Low-E) 複層
9 木製 内開き内倒し窓(ドレーキップ) 認定番号：申請中 最 大：W1400×H2400 ガラス構成：三層複層ガラス(FireLite・Low-E) 複層			

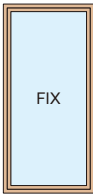
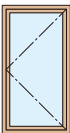
つるた株式会社 商品名：つるま〜ど 問合せ：TEL：053-461-5200 (info@trt.tw) URL：https://www.tsurumado.jp/

<p>1 木製 引き違い窓(ヘーベシーベ)</p> <p>認定番号：EB-3606 最 大：W3200×H3200 ガラス構成：FireLite4~5+A16+Low-E5~6</p>	<p>2 木製 縦すべり出し窓(ケースメント)</p> <p>認定番号：EB-3632 最 大：W1000×H2000 ガラス構成：FireLite4~5+A16+Low-E4~5</p>	<p>3 木製 横すべり出し窓(オーニング)</p> <p>認定番号：EB-3634 最 大：W1400×H1400 ガラス構成：FireLite4~5+A16+Low-E4~5</p>	<p>4 木製 片開き框ドア</p> <p>認定番号：EB-3636 最 大：W1200×H2800 ガラス構成：FireLite4~5+A16+Low-E5~6</p>
			

<p>5 木製 FIX窓</p> <p>認定番号：EB-3662 最 大：W1600×H3000 ガラス構成：FireLite4~5+A16+Low-E5~6</p>	<p>6 木製 引き違い窓(ヘーベシーベ)</p> <p>認定番号：EB-3702 最 大：W3200×H2700 ガラス構成：三層複層ガラス(FireLite・Low-E)</p>	<p>7 木製 横すべり出し窓(オーニング)</p> <p>認定番号：EB-3706 最 大：W1400×H1400 ガラス構成：三層複層ガラス(FireLite・Low-E)</p>	<p>8 木製 FIX窓</p> <p>認定番号：EB-3704 最 大：W1400×H2700 ガラス構成：三層複層ガラス(FireLite・Low-E)</p>
			

<p>9 木製 内開き内倒しドア(ドレーキップ)</p> <p>認定番号：申請中 最 大：W1400×H2400 ガラス構成：三層複層ガラス(FireLite・Low-E)</p>


株式会社ウッドテック秋富 商品名：アキフウェンスター 問合せ：TEL：0268-71-5611 URL：https://www.akifu.com

<p>1 木製 はめごろし窓</p> <p>認定番号：EB-3719 最 大：W1275×H2494 ガラス構成：Low-E5+A16+FireLite4・5</p>	<p>2 木製 たてすべり出し窓</p> <p>認定番号：EB-3725 最 大：W906×H1684 ガラス構成：Low-E5+A12+FireLite4・5</p>
	

*上記認定品の用途などは各サッシメーカーにお問い合わせください。
*ガラス構成の表記は、(室外+中空層+室内)となります。
*木製枠の最大は、枠外寸法となります。

■ 製造元

NEG 日本電気硝子株式会社

■ 販売店 (お問い合わせは、お近くの販売店まで)

NEG 電気硝子建材株式会社

仙 台	〒985-0874	宮城県多賀城市八幡4丁目3-5	Tel. 022-781-9581	Fax. 022-781-9582
東 京 (ショールーム)	〒130-8513	東京都墨田区立川4丁目15-3	Tel. 03-3632-7721	Fax. 03-3632-3150
名古屋	〒451-0084	名古屋市西区上堀越町2丁目19-1	Tel. 052-522-5491	Fax. 052-523-3075
大 阪 (ショールーム)	〒532-0003	大阪市淀川区宮原2丁目11-1	Tel. 06-6392-2711	Fax. 06-6392-2911
福 岡	〒812-0016	福岡市博多区博多駅南5丁目22-4	Tel. 092-483-3371	Fax. 092-482-2575

